



CTY CP SXKD XNK BÌNH THẠNH
334A, PHAN VĂN TRỊ, P.11, Q. BÌNH THẠNH

BÁO CÁO TÀI CHÍNH
HỢP NHẤT
QUÝ III NĂM 2015



CÔNG TY CỔ PHẦN SẢN XUẤT KINH DOANH XUẤT NHẬP KHẨU BÌNH THẠNH

334 A Phan Văn Trị, Phường 11, Quận Bình Thạnh, TP HCM

BÁO CÁO TÀI CHÍNH HỢP NHẤT QUÝ 3

Cho năm tài chính kết thúc ngày 31 tháng 12 năm 2015

BẢNG CÂN ĐỐI KẾ TOÁN HỢP NHẤT

Tại ngày 30 tháng 09 năm 2015

Đơn vị tính: VND

TÀI SẢN	Mã số	Thuyết minh	Số cuối kỳ	Số đầu năm
A - TÀI SẢN NGẮN HẠN	100		656,964,390,436	727,619,494,355
I. Tiền và các khoản tương đương tiền	110		257,364,280,884	266,707,060,586
1. Tiền	111		80,194,280,884	25,037,060,586
2. Các khoản tương đương tiền	112		177,170,000,000	241,670,000,000
II. Đầu tư tài chính ngắn hạn	120		2,408,294,000	2,352,946,081
1. Chứng khoán kinh doanh	121		2,419,946,888	2,419,946,888
2. Dự phòng giảm giá chứng khoán kinh doanh	122		(11,652,888)	(67,000,807)
3. Đầu tư nắm giữ đến ngày đáo hạn	123		-	-
III. Các khoản phải thu ngắn hạn	130		146,915,611,689	177,779,699,799
1. Phải thu ngắn hạn của khách hàng	131		106,561,115,409	147,077,023,091
2. Trả trước cho người bán ngắn hạn	132		17,299,027,852	13,624,675,373
3. Phải thu nội bộ ngắn hạn	133		-	-
4. Phải thu theo tiến độ kế hoạch hợp đồng xây dựng	134		-	-
5. Phải thu về cho vay ngắn hạn	135		-	-
6. Phải thu ngắn hạn khác	136		27,876,774,289	20,955,423,323
7. Dự phòng phải thu ngắn hạn khó đòi	137		(4,886,269,546)	(3,948,111,793)
8. Tài sản thiếu chờ xử lý	138		64,963,685	70,689,805
IV. Hàng tồn kho	140		224,420,714,751	253,296,751,956
1. Hàng tồn kho	141		224,420,714,751	253,296,751,956
2. Dự phòng giảm giá hàng tồn kho	149		-	-
V. Tài sản ngắn hạn khác	150		25,855,489,112	27,483,035,933
1. Chi phí trả trước ngắn hạn	151		3,004,769,204	1,309,625,988
2. Thuế giá trị gia tăng được khấu trừ	152		22,670,709,330	24,805,554,340
3. Thuế và các khoản khác phải thu Nhà nước	153		180,010,578	1,367,855,605
4. Giao dịch mua bán lại trái phiếu Chính phủ	154		-	-
5. Tài sản ngắn hạn khác	155		-	-

CÔNG TY CỔ PHẦN SẢN XUẤT KINH DOANH XUẤT NHẬP KHẨU BÌNH THẠNH

334 A Phan Văn Trị, Phường 11, Quận Bình Thạnh, TP HCM

BÁO CÁO TÀI CHÍNH HỢP NHẤT QUÝ 3

Cho năm tài chính kết thúc ngày 31 tháng 12 năm 2015

Bảng cân đối kế toán hợp nhất (tiếp theo)

TÀI SẢN	Mã số	Thuyết minh	Số cuối kỳ	Số đầu năm
B- TÀI SẢN DÀI HẠN	200		198,094,866,020	203,843,053,593
I. Các khoản phải thu dài hạn	210		16,000,000	155,164,120
1. Phải thu dài hạn của khách hàng	211		-	-
2. Trả trước cho người bán dài hạn	212		-	-
3. Vốn kinh doanh ở các đơn vị trực thuộc	213		-	-
4. Phải thu nội bộ dài hạn	214		-	-
5. Phải thu về cho vay dài hạn	215		-	-
6. Phải thu dài hạn khác	216		16,000,000	155,164,120
7. Dự phòng phải thu dài hạn khó đòi	219		-	-
II. Tài sản cố định	220		133,019,487,915	140,823,317,501
1. Tài sản cố định hữu hình	221		118,866,154,625	126,324,663,892
<i>Nguyên giá</i>	222		176,913,592,584	187,500,706,784
<i>Giá trị hao mòn lũy kế</i>	223		(58,047,437,959)	(61,176,042,892)
2. Tài sản cố định thuê tài chính	224		-	-
<i>Nguyên giá</i>	225		-	-
<i>Giá trị hao mòn lũy kế</i>	226		-	-
3. Tài sản cố định vô hình	227		14,153,333,290	14,498,653,609
<i>Nguyên giá</i>	228		15,264,688,376	15,264,688,376
<i>Giá trị hao mòn lũy kế</i>	229		(1,111,355,086)	(766,034,767)
III. Bất động sản đầu tư	230		-	-
<i>Nguyên giá</i>	231		-	-
<i>Giá trị hao mòn lũy kế</i>	232		-	-
IV. Tài sản dở dang dài hạn	240		18,750,487,746	16,749,907,012
1. Chi phí sản xuất, kinh doanh dở dang dài hạn	241		-	-
2. Chi phí xây dựng cơ bản dở dang	242		18,750,487,746	16,749,907,012
V. Đầu tư tài chính dài hạn	250		8,456,000,000	13,177,578,152
1. Đầu tư vào công ty con	251		-	-
2. Đầu tư vào công ty liên doanh, liên kết	252		-	-
3. Đầu tư góp vốn vào đơn vị khác	253		8,456,000,000	13,177,578,152
4. Dự phòng đầu tư tài chính dài hạn	254		-	-
5. Đầu tư nắm giữ đến ngày đáo hạn	255		-	-
VI. Tài sản dài hạn khác	260		37,852,890,359	32,937,086,808
1. Chi phí trả trước dài hạn	261		34,590,664,706	29,350,913,554
2. Tài sản thuế thu nhập hoãn lại	262		303,387,685	329,302,422
3. Thiết bị, vật tư, phụ tùng thay thế dài hạn	263		-	-
4. Tài sản dài hạn khác	268		-	-
5. Lợi thế thương mại	269		2,958,837,968	3,256,870,832
TỔNG CỘNG TÀI SẢN	270		855,059,256,456	931,462,547,948

CÔNG TY CỔ PHẦN SẢN XUẤT KINH DOANH XUẤT NHẬP KHẨU BÌNH THẠNH

334 A Phan Văn Trị, Phường 11, Quận Bình Thạnh, TP HCM

BÁO CÁO TÀI CHÍNH HỢP NHẤT QUÝ 3

Cho năm tài chính kết thúc ngày 31 tháng 12 năm 2015

Bảng cân đối kế toán hợp nhất (tiếp theo)

NGUỒN VỐN	Mã số	Thuyết minh	Số cuối kỳ	Số đầu năm
C - NỢ PHẢI TRẢ	300		477,776,530,565	552,662,974,985
I. Nợ ngắn hạn	310		474,562,952,225	530,824,396,645
1. Phải trả người bán ngắn hạn	311		56,071,749,374	90,453,037,370
2. Người mua trả tiền trước ngắn hạn	312		304,725,934	510,357,550
3. Thuế và các khoản phải nộp Nhà nước	313		9,954,100,184	10,481,892,252
4. Phải trả người lao động	314		36,326,797,722	33,907,565,943
5. Chi phí phải trả ngắn hạn	315		1,155,831,096	1,590,495,006
6. Phải trả nội bộ ngắn hạn	316		-	-
7. Phải trả theo tiến độ kế hoạch hợp đồng xây dựng	317		-	-
8. Doanh thu chưa thực hiện ngắn hạn	318		-	3,892,033,695
9. Phải trả ngắn hạn khác	319		11,881,349,145	17,871,774,149
10. Vay và nợ thuê tài chính ngắn hạn	320		359,304,236,995	372,553,078,905
11. Dự phòng phải trả ngắn hạn	321		-	-
12. Quỹ khen thưởng, phúc lợi	322		(435,838,225)	(435,838,225)
13. Quỹ bình ổn giá	323		-	-
14. Giao dịch mua bán lại trái phiếu Chính phủ	324		-	-
II. Nợ dài hạn	330		3,213,578,340	21,838,578,340
1. Phải trả người bán dài hạn	331		-	-
2. Người mua trả tiền trước dài hạn	332		-	-
3. Chi phí phải trả dài hạn	333		-	-
4. Phải trả nội bộ về vốn kinh doanh	334		-	-
5. Phải trả nội bộ dài hạn	335		-	-
6. Doanh thu chưa thực hiện dài hạn	336		-	-
7. Phải trả dài hạn khác	337		2,548,881,840	2,548,881,840
8. Vay và nợ thuê tài chính dài hạn	338		664,696,500	19,289,696,500
9. Trái phiếu chuyển đổi	339		-	-
10. Cổ phiếu ưu đãi	340		-	-
11. Thuế thu nhập hoãn lại phải trả	341		-	-
12. Dự phòng phải trả dài hạn	342		-	-
13. Quỹ phát triển khoa học và công nghệ	343		-	-

CÔNG TY CỔ PHẦN SẢN XUẤT KINH DOANH XUẤT NHẬP KHẨU BÌNH THẠNH

334 A Phan Văn Trị, Phường 11, Quận Bình Thạnh, TP HCM

BÁO CÁO TÀI CHÍNH HỢP NHẤT QUÝ 3


Cho năm tài chính kết thúc ngày 31 tháng 12 năm 2015

Bảng cân đối kế toán hợp nhất (tiếp theo)

NGUỒN VỐN	Mã số	Thuyết minh	Số cuối kỳ	Số đầu năm
D - NGUỒN VỐN CHỦ SỞ HỮU	400		377,282,725,891	378,799,572,963
I. Vốn chủ sở hữu	410		377,282,725,891	378,799,572,963
1. Vốn đầu tư của chủ sở hữu	411		139,245,880,000	139,245,880,000
- Cổ phiếu phổ thông có quyền biểu quyết	411a		139,245,880,000	139,245,880,000
- Cổ phiếu ưu đãi	411b		-	-
2. Thặng dư vốn cổ phần	412		165,596,111,465	171,657,714,793
3. Quyền chọn chuyển đổi trái phiếu	413		-	-
4. Vốn khác của chủ sở hữu	414		-	-
5. Cổ phiếu quỹ	415		(42,325,381,047)	(107,429,765,077)
6. Chênh lệch đánh giá lại tài sản	416		-	-
7. Chênh lệch tỷ giá hối đoái	417		-	-
8. Quỹ đầu tư phát triển	418		45,593,508,600	45,593,508,600
9. Quỹ hỗ trợ sắp xếp doanh nghiệp	419		-	-
10. Quỹ khác thuộc vốn chủ sở hữu	420		-	-
11. Lợi nhuận sau thuế chưa phân phối	421		64,716,546,533	129,505,117,356
- LNST chưa phân phối lũy kế đến cuối kỳ trước	421a		21,189,671,723	91,964,934,490
- LNST chưa phân phối kỳ này	421b		43,526,874,810	37,540,182,866
12. Nguồn vốn đầu tư xây dựng cơ bản	422		-	-
13. Lợi ích cổ đông không kiểm soát	429		4,456,060,340	227,117,291
II. Nguồn kinh phí và quỹ khác	430		-	-
1. Nguồn kinh phí	431		-	-
2. Nguồn kinh phí đã hình thành tài sản cố định	432		-	-
TỔNG CỘNG NGUỒN VỐN	440		855,059,256,456	931,462,547,948



Dương Ngọc Hải
Người lập biểu



Nguyễn Thị Minh Hiếu
Kế toán trưởng



Lê Hùng
Tổng giám đốc

Lập, ngày 12 tháng 11 năm 2015

CÔNG TY CỔ PHẦN SẢN XUẤT KINH DOANH XUẤT NHẬP KHẨU BÌNH THẠNH

334 A Phan Văn Trị, Phường 11, Quận Bình Thạnh, TP HCM

BÁO CÁO TÀI CHÍNH HỢP NHẤT QUÝ 3

Cho năm tài chính kết thúc ngày 31 tháng 12 năm 2015

**BÁO CÁO KẾT QUẢ HOẠT ĐỘNG KINH DOANH HỢP NHẤT GIỮA NIÊN ĐỘ
QUÝ 3 NĂM 2015**

Đơn vị tính: VND

CHỈ TIÊU	Mã số	Thuyết minh	Quý 3		Lũy kế từ đầu năm đến nay	
			Năm nay	Năm trước	Năm nay	Năm trước
1. Doanh thu bán hàng và cung cấp dịch vụ	01		271,218,273,111	260,956,060,974	787,048,559,413	814,696,265,670
2. Các khoản giảm trừ doanh thu	02		-	-	-	-
3. Doanh thu thuần về bán hàng và cung cấp dịch vụ	10		271,218,273,111	260,956,060,974	787,048,559,413	814,696,265,670
4. Giá vốn hàng bán	11		215,858,106,422	214,058,338,913	645,935,402,105	699,244,038,125
5. Lợi nhuận gộp về bán hàng và cung cấp dịch vụ	20		55,360,166,689	46,897,722,061	141,113,157,308	115,452,227,545
6. Doanh thu hoạt động tài chính	21		7,245,355,932	1,682,168,272	16,258,439,228	6,100,543,431
7. Chi phí tài chính	22		13,474,937,413	3,759,874,483	32,374,379,218	16,060,149,203
Trong đó: chi phí lãi vay	23		2,217,543,340	5,581,071,697	8,727,431,892	15,673,970,328
8. Phần lãi hoặc lỗ trong công ty liên kết, liên doanh	24		-	-	-	-
9. Chi phí bán hàng	25		5,149,282,242	5,897,057,863	14,218,785,748	13,646,644,572
10. Chi phí quản lý doanh nghiệp	26		18,930,482,427	19,478,051,295	48,575,884,174	53,048,776,015
11. Lợi nhuận thuần từ hoạt động kinh doanh	30		25,050,820,539	19,444,906,692	62,202,547,396	38,797,201,186
12. Thu nhập khác	31		1,803,533,595	107,183,055	2,942,573,795	1,472,775,726
13. Chi phí khác	32		527,769,987	421,174,462	1,390,698,322	1,461,889,630
14. Lợi nhuận khác	40		1,275,763,608	(313,991,407)	1,551,875,473	10,886,096

CÔNG TY CỔ PHẦN SẢN XUẤT KINH DOANH XUẤT NHẬP KHẨU BÌNH THẠNH

334 A Phan Văn Trị, Phường 11, Quận Bình Thạnh, TP HCM

BÁO CÁO TÀI CHÍNH HỢP NHẤT QUÝ 3

Cho năm tài chính kết thúc ngày 31 tháng 12 năm 2015


**BÁO CÁO KẾT QUẢ HOẠT ĐỘNG KINH DOANH HỢP NHẤT GIỮA NIÊN ĐỘ
QUÝ 3 NĂM 2015**

Đơn vị tính: VND

CHỈ TIÊU	Mã số	Thuyết minh	Quý 3		Lũy kế từ đầu năm đến nay	
			Năm nay	Năm trước	Năm nay	Năm trước
15. Tổng lợi nhuận kế toán trước thuế	50		26,326,584,147	19,130,915,285	63,754,422,869	38,808,087,282
16. Chi phí thuế thu nhập doanh nghiệp hiện hành	51		3,276,861,773	3,514,805,102	13,350,250,649	11,006,523,481
17. Chi phí thuế thu nhập doanh nghiệp hoãn lại	52		-	-	25,914,737	203,660,711
18. Lợi nhuận sau thuế thu nhập doanh nghiệp	60		<u>23,049,722,374</u>	<u>15,616,110,183</u>	<u>50,378,257,483</u>	<u>27,597,903,090</u>
18.1 Lợi nhuận sau thuế của cổ đông của công ty mẹ	61		21,251,307,027	17,305,910,615	49,731,118,635	33,945,598,853
18.2 Lợi nhuận sau thuế của cổ đông không kiểm soát	62		1,798,415,347	(1,689,800,433)	647,138,848	(6,347,695,763)
19. Lãi cơ bản trên cổ phiếu	70		<u>1,975</u>	<u>1,614</u>	<u>4,622</u>	<u>3,165</u>
20. Lãi suy giảm trên cổ phiếu	71		-	-	-	-



Dương Ngọc Hải
Người lập biểu



Nguyễn Thị Minh Hiếu
Kế toán trưởng

Lập, ngày 12 tháng 11 năm 2015



Lê Hùng
Tổng giám đốc

CÔNG TY CỔ PHẦN SẢN XUẤT KINH DOANH XUẤT NHẬP KHẨU BÌNH THẠNH

334 A Phan Văn Trị, Phường 11, Quận Bình Thạnh, TP HCM

BÁO CÁO TÀI CHÍNH HỢP NHẤT QUÝ 3

Cho năm tài chính kết thúc ngày 31 tháng 12 năm 2015

BÁO CÁO LƯU CHUYỂN TIỀN TỆ HỢP NHẤT GIỮA NIÊN ĐỘ

(Theo phương pháp gián tiếp)

QUÝ 3 NĂM 2015

Đơn vị tính: VND

CHỈ TIÊU	Mã số	Thuyết minh	Đơn vị tính: VND	
			Năm nay	Năm trước
I. Lưu chuyển tiền từ hoạt động kinh doanh				
1. Lợi nhuận trước thuế	01		63,754,422,869	38,808,087,282
2. Điều chỉnh cho các khoản:				
- Khấu hao TSCĐ và BĐSĐT	02		11,501,280,074	13,955,525,537
- Các khoản dự phòng	03		882,809,834	(6,006,018,479)
- Lãi, lỗ chênh lệch tỷ giá hối đoái do đánh giá lại các khoản mục tiền tệ có gốc ngoại tệ	04		7,742,545,654	-
- Lãi, lỗ từ hoạt động đầu tư	05		1,263,320,744	(6,756,691,610)
- Chi phí lãi vay	06		8,727,431,892	15,673,970,328
- Các khoản điều chỉnh khác	07		-	-
3. Lợi nhuận từ hoạt động kinh doanh trước thay đổi vốn lưu động	08		93,871,811,067	55,674,873,058
- Tăng, giảm các khoản phải thu	09		94,210,875,275	134,860,739,414
- Tăng, giảm hàng tồn kho	10		28,876,037,205	(58,693,975,306)
- Tăng, giảm các khoản phải trả	11		(102,564,358,378)	(53,507,605,848)
- Tăng, giảm chi phí trả trước	12		2,106,733,806	5,614,518,406
- Tăng, giảm chứng khoán kinh doanh	13		-	-
- Tiền lãi vay đã trả	14		(11,080,149,986)	(14,420,960,421)
- Thuế thu nhập doanh nghiệp đã nộp	15		(16,604,465,363)	(35,225,742,263)
- Tiền thu khác từ hoạt động kinh doanh	16		-	600,000,000
- Tiền chi khác từ hoạt động kinh doanh	17		(303,600,000)	(353,000,000)
Lưu chuyển tiền thuần từ hoạt động kinh doanh	20		88,512,883,626	34,548,847,039
II. Lưu chuyển tiền từ hoạt động đầu tư				
1. Tiền chi để mua sắm, xây dựng tài sản cố định và các tài sản dài hạn khác	21		(13,438,822,995)	(23,579,925,436)
2. Tiền thu từ thanh lý, nhượng bán tài sản cố định và các tài sản dài hạn khác	22	VI.7	677,272,727	545,401,971
3. Tiền chi cho vay, mua các công cụ nợ của đơn vị khác	23		-	-
4. Tiền thu hồi cho vay, bán lại các công cụ nợ của đơn vị khác	24		-	14,806,158,692
5. Tiền chi đầu tư, góp vốn vào đơn vị khác	25		-	(14,280,000,000)
6. Tiền thu hồi đầu tư, góp vốn vào đơn vị khác	26		-	5,280,000,000
7. Tiền thu lãi cho vay, cổ tức và lợi nhuận được chia	27		30,151,000	3,707,243,451
Lưu chuyển tiền thuần từ hoạt động đầu tư	30		(12,731,399,268)	(13,521,121,322)

CÔNG TY CỔ PHẦN SẢN XUẤT KINH DOANH XUẤT NHẬP KHẨU BÌNH THẠNH

334 A Phan Văn Trị, Phường 11, Quận Bình Thạnh, TP HCM

BÁO CÁO TÀI CHÍNH HỢP NHẤT QUÝ 3

Cho năm tài chính kết thúc ngày 31 tháng 12 năm 2015

Báo cáo lưu chuyển tiền tệ (tiếp theo)

CHỈ TIÊU	Mã số	Thuyết minh	Năm nay	Năm trước
III. Lưu chuyển tiền từ hoạt động tài chính				
1. Tiền thu từ phát hành cổ phiếu, nhận góp vốn của chủ sở hữu	31		59,179,019,902	14,280,000,000
2. Tiền chi trả góp vốn cho các chủ sở hữu, mua lại cổ phiếu của doanh nghiệp đã phát hành	32		-	(295,000,000)
3. Tiền thu từ đi vay	33		112,582,535,983	568,008,379,014
4. Tiền trả nợ gốc vay	34		(142,456,377,893)	(511,349,748,308)
5. Tiền trả nợ gốc thuê tài chính	35		-	-
6. Cổ tức, lợi nhuận đã trả cho chủ sở hữu	36		(114,360,747,786)	(10,453,764,598)
Lưu chuyển tiền thuần từ hoạt động tài chính	40		(85,055,569,794)	60,189,866,108
Lưu chuyển tiền thuần trong năm	50		(9,274,085,436)	81,217,591,825
Tiền và tương đương tiền đầu năm	60	V.1	266,707,060,586	103,911,179,866
Ảnh hưởng của thay đổi tỷ giá hối đoái quy đổi ngoại tệ	61		(68,694,266)	-
Tiền và tương đương tiền cuối năm	70	V.1	257,364,280,884	185,128,771,692

Dương Ngọc Hải
Người lập biểu

Nguyễn Thị Minh Hiếu
Kế toán trưởng

Lập, ngày 12 tháng 11 năm 2015

Lê Hùng
Tổng giám đốc

CÔNG TY CỔ PHẦN SẢN XUẤT KINH DOANH XUẤT NHẬP KHẨU BÌNH THẠNH

334 A Phan Văn Trị, Phường 11, Quận Bình Thạnh, TP HCM

BÁO CÁO TÀI CHÍNH HỢP NHẤT QUÝ 3

Cho năm tài chính kết thúc ngày 31 tháng 12 năm 2015

BẢN THUYẾT MINH BÁO CÁO TÀI CHÍNH HỢP NHẤT QUÝ 3 NĂM 2015

I Đặc điểm hoạt động của doanh nghiệp

1. Hình thức sở hữu vốn

Công Ty Cổ Phần Sản Xuất Kinh Doanh Xuất Nhập Khẩu Bình Thạnh (GILIMEX) tiền thân là doanh nghiệp nhà nước thành lập năm 1982 trực thuộc UBND TP. HCM thực hiện cổ phần hóa theo Quyết định số 134/2000/QĐ-TTg của Chính phủ ban hành ngày 24/11/2000 về việc chuyển Công Ty Sản Xuất Kinh Doanh Xuất Nhập Khẩu Bình Thạnh thành Công Ty Cổ Phần Sản Xuất Kinh Doanh Xuất Nhập Khẩu Bình Thạnh.

Giấy chứng nhận đăng ký kinh doanh lần đầu số 4103000253 ngày 29/12/2000 và thay đổi lần thứ mười bốn theo Giấy chứng nhận đăng ký kinh doanh số 0302181666 ngày 26/09/2012 do Sở Kế Hoạch Và Đầu Tư Thành phố Hồ Chí Minh cấp.

Vốn điều lệ của Công ty theo Giấy chứng nhận đăng ký kinh doanh là 139.245.880.000 VND.

Vốn góp của Công ty đến ngày 31/03/2015 là 139.245.880.000 VND.

Trụ sở chính của Công ty tại địa chỉ 334A Phan Văn Trị, Phường 11, Quận Bình Thạnh, Thành phố Hồ Chí Minh.

Tổng số các công ty con đầu tư trực tiếp: 05 công ty.

Tổng số các công ty con đầu tư trực tiếp được hợp nhất: 05 công ty.

Tổng số các công ty con đầu tư gián tiếp: 01 công ty.

Tổng số các công ty con đầu tư gián tiếp được hợp nhất: 01 công ty.

Công ty con đầu tư trực tiếp được hợp nhất:

- Công Ty TNHH May Thạnh Mỹ
 - + Địa chỉ: Cụm CN, TTCN Hắc Dịch, Tân Thành, Bà Rịa - Vũng Tàu.
 - + Tỷ lệ lợi ích của Công ty mẹ: 100%
 - + Quyền biểu quyết của Công ty mẹ: 100%
- Công Ty TNHH MTV Bất Động Sản Gia Định
 - + Địa chỉ: 370 Bạch Đằng, Phường 14, Quận Bình Thạnh, Thành phố Hồ Chí Minh.
 - + Tỷ lệ lợi ích của Công ty mẹ: 100%
 - + Quyền biểu quyết của Công ty mẹ: 100%
- Công Ty Cổ Phần May Hàng Gia Dụng Gilimex - PPJ
 - + Địa chỉ: 334A Phan Văn Trị, Phường 11, Quận Bình Thạnh, Thành phố Hồ Chí Minh.
 - + Tỷ lệ lợi ích của Công ty mẹ: 93%
 - + Quyền biểu quyết của Công ty mẹ: 93%
- Công Ty Cổ Phần Sản Xuất Kinh Doanh Kim Khí Đại Tây Dương
 - + Địa chỉ: Đường 25B, Khu Công Nghiệp Nhơn Trạch 1, xã Phước Thiện, huyện Nhơn Trạch, Đồng Nai.
 - + Tỷ lệ lợi ích của Công ty mẹ: 100%
 - + Quyền biểu quyết của Công ty mẹ: 100%
- Công Ty Cổ Phần Sản Xuất Kinh Doanh Thiết Bị Chiếu Sáng Thái Bình Dương
 - + Địa chỉ: Cụm CN-TTCN Hắc Dịch, Ấp Trảng Cát, Xã Hắc Dịch, Huyện Tân Thành, Bà Rịa - Vũng Tàu.
 - + Tỷ lệ lợi ích của Công ty mẹ: 100%
 - + Quyền biểu quyết của Công ty mẹ: 100%

Công ty con đầu tư gián tiếp được hợp nhất:

- Công ty Cổ Phần Xuất Nhập Khẩu và Đầu Tư Thừa Thiên Huế
 - Được thành lập theo giấy chứng nhận đăng ký kinh doanh số 3300101484 đăng ký lần đầu ngày 15/10/2004 và đăng ký thay đổi lần thứ 11 ngày 04/04/2012 bởi Sở Kế Hoạch và Đầu Tư tỉnh Thừa Thiên Huế.
 - + Địa chỉ: 93 An Dương Vương, phường An Đông, Thành phố Huế, tỉnh Thừa Thiên Huế, Việt Nam

CÔNG TY CỔ PHẦN SẢN XUẤT KINH DOANH XUẤT NHẬP KHẨU BÌNH THẠNH

334 A Phan Văn Trị, Phường 11, Quận Bình Thạnh, TP HCM

BÁO CÁO TÀI CHÍNH HỢP NHẤT QUÝ 3

Cho năm tài chính kết thúc ngày 31 tháng 12 năm 2015

BẢN THUYẾT MINH BÁO CÁO TÀI CHÍNH HỢP NHẤT QUÝ 3 NĂM 2015

+ Công Ty CP SXKD XNK Bình Thạnh (GILIMEX) có tỷ lệ sở hữu 100% trong Công ty CP May Hàng Gia Dụng Gilimex PPJ

(GPPJ) (Công ty con). Công Ty GPPJ đầu tư vào Công ty CP XNK&ĐT Thừa Thiên Huế với tỷ lệ sở hữu là 63,32%.

+ Tỷ lệ lợi ích gián tiếp của công ty mẹ: 61,88%

+ Quyền biểu quyết của công ty mẹ: 61,88%

2. Lĩnh vực kinh doanh

- Thương mại; dịch vụ; sản xuất công nghiệp.

3. Ngành nghề kinh doanh:

- Chế biến, bảo quản thủy sản và sản phẩm từ thủy sản, chi tiết: sản xuất, chế biến hàng thủy sản (không kinh doanh tại trụ sở);
- Sản xuất thực phẩm khác chưa được phân vào đâu, chi tiết: sản xuất, chế biến lương thực, thực phẩm (không hoạt động tại trụ sở);
- Chế biến và bảo quản rau quả, chi tiết: sản xuất, chế biến hàng nông lâm sản (không hoạt động tại trụ sở);
- Sản xuất khác chưa được phân vào đâu, chi tiết: sản xuất, chế biến hàng da, cao su, thiết bị, máy móc, vật liệu xây dựng, các loại nguyên liệu và các sản phẩm khác (không hoạt động tại trụ sở), sản xuất, chế biến hàng thủ công mỹ nghệ, may mặc (không gia công cơ khí, tái chế phế thải, xi mạ điện, tẩy, nhuộm, hồ, in, gia công hàng đã qua sử dụng tại trụ sở);
- Hoạt động dịch vụ hỗ trợ kinh doanh khác còn lại chưa được phân vào đâu, chi tiết: xuất khẩu hàng nông lâm thủy hải sản, thủ công, mỹ nghệ, may mặc, hàng da, cao su, lương thực, thực phẩm, thiết bị, máy móc, vật liệu xây dựng, các loại nguyên liệu và các sản phẩm khác. Nhập khẩu thiết bị máy móc, nguyên liệu, vật tư, phương tiện vận tải, hàng tiêu dùng, kim khí điện máy, điện tử. Hợp tác đầu tư trong lĩnh vực du lịch, nhà hàng, khách sạn;
- Hoạt động cấp tín dụng khác, chi tiết: dịch vụ cầm đồ;
- Hoạt động chuyên môn, khoa học và công nghệ khác chưa được phân vào đâu, chi tiết: dịch vụ thương mại;
- Xây dựng nhà các loại, chi tiết: xây dựng;
- Hoạt động thiết kế chuyên dụng, chi tiết: trang trí nội thất;
- Chuẩn bị mặt bằng, chi tiết: san lấp mặt bằng;
- Kinh doanh bất động sản, quyền sử dụng đất thuộc chủ sở hữu, chủ sử dụng hoặc đi thuê, chi tiết: kinh doanh địa ốc.

II Chế độ và chính sách kế toán áp dụng tại Công ty

1. Kỳ kế toán, đơn vị tiền tệ sử dụng trong kế toán

Niên độ kế toán của Công ty bắt đầu từ ngày 01/01 và kết thúc vào ngày 31/12 hàng năm.

Đơn vị tiền tệ sử dụng trong ghi chép kế toán là đồng Việt Nam (VND)

2. Chuẩn mực và Chế độ kế toán áp dụng

2.1. Chế độ kế toán áp dụng:

Công ty áp dụng Chế độ Kế toán doanh nghiệp ban hành theo Thông tư số 200/2014/TT/BTC ngày 22/2/2014 của Bộ Tài chính và Thông tư số 202/2014/TT/BTC ngày 22/2/2014 của Bộ Tài chính.

2.2. Tuyên bố về việc tuân thủ Chuẩn mực kế toán và Chế độ kế toán

Công ty đã áp dụng các Chuẩn mực kế toán Việt Nam và các văn bản hướng dẫn Chuẩn mực do Nhà nước đã ban hành. Các báo cáo tài chính được lập và trình bày theo đúng quy định của chuẩn mực, thông tư hướng dẫn thực hiện chuẩn mực và Chế độ kế toán hiện hành đang áp dụng.

2.3. Hình thức kế toán áp dụng

Công ty áp dụng hình thức sổ kế toán Nhật ký chung.

3. Các chính sách kế toán áp dụng

3.1. Nguyên tắc xác định các khoản tiền: tiền mặt, tiền gửi ngân hàng, tiền đang chuyển

Nguyên tắc xác định các khoản tương đương tiền

CÔNG TY CỔ PHẦN SẢN XUẤT KINH DOANH XUẤT NHẬP KHẨU BÌNH THẠNH

334 A Phan Văn Trị, Phường 11, Quận Bình Thạnh, TP HCM

BÁO CÁO TÀI CHÍNH HỢP NHẤT QUÝ 3

Cho năm tài chính kết thúc ngày 31 tháng 12 năm 2015

BẢN THUYẾT MINH BÁO CÁO TÀI CHÍNH HỢP NHẤT QUÝ 3 NĂM 2015

Nguyên tắc xác định các khoản tương đương tiền là các khoản đầu tư ngắn hạn không quá 3 tháng có khả năng chuyển đổi dễ dàng thành tiền và không có nhiều rủi ro trong chuyển đổi thành tiền kể từ ngày mua khoản đầu tư đó tại thời điểm báo cáo.

Nguyên tắc, phương pháp chuyển đổi các đồng tiền khác

Chênh lệch tỷ giá thực tế phát sinh trong kỳ của các khoản mục tiền tệ có gốc ngoại tệ tại thời phát sinh được hạch toán theo tỷ giá thực tế phát sinh của ngân hàng thương mại nơi doanh nghiệp mở tài khoản và được hạch toán vào doanh thu hoặc chi phí tài chính trong năm tài chính.

Chênh lệch tỷ giá thực tế phát sinh trong kỳ và chênh lệch tỷ giá do đánh giá lại số dư các khoản mục tiền tệ tại thời điểm cuối năm được kết chuyển vào doanh thu hoặc chi phí tài chính trong năm tài chính. Tỷ giá được Công ty sử dụng để đánh giá chênh lệch tỷ giá cuối kỳ các khoản mục tiền tệ là tỷ giá bình quân liên ngân hàng tại ngày cuối năm tài chính do Ngân Hàng Nhà Nước công bố.

3.2. Nguyên tắc ghi nhận hàng tồn kho

Hàng tồn kho được tính theo giá gốc. Trường hợp giá trị thuần có thể thực hiện được thấp hơn giá gốc thì phải tính theo giá trị thuần có thể thực hiện được. Giá gốc hàng tồn kho bao gồm chi phí mua, chi phí chế biến và các chi phí liên quan trực tiếp khác phát sinh để có được hàng tồn kho ở địa điểm và trạng thái hiện tại. Hàng tồn kho được hạch toán theo phương pháp kê khai thường xuyên.

3.3. Nguyên tắc ghi nhận các khoản phải thu thương mại và phải thu khác:

3.3.1. Nguyên tắc ghi nhận: Các khoản phải thu khách hàng, khoản trả trước cho người bán, phải thu nội bộ và các khoản phải thu khác tại thời điểm báo cáo, nếu:

- Có thời hạn thu hồi hoặc thanh toán dưới 1 năm được phân loại là tài sản ngắn hạn.
- Có thời hạn thu hồi hoặc thanh toán trên 1 năm được phân loại là tài sản dài hạn.

3.3.2. Lập dự phòng phải thu khó đòi: Dự phòng nợ phải thu khó đòi thể hiện phần giá trị dự kiến bị tổn thất của các khoản nợ

phải thu có khả năng không được khách hàng thanh toán đối với các khoản phải thu tại thời điểm lập Báo cáo tài chính.

3.4. Nguyên tắc ghi nhận và khấu hao tài sản cố định

Tài sản cố định hữu hình, tài sản cố định vô hình được ghi nhận theo giá gốc. Trong quá trình sử dụng, tài sản cố định hữu hình, tài sản cố định vô hình được ghi nhận theo nguyên giá, hao mòn lũy kế và giá trị còn lại.

Khấu hao được trích theo phương pháp đường thẳng. Thời gian khấu hao được ước tính như sau:

- Nhà cửa, vật kiến trúc	08 - 25 năm
- Máy móc, thiết bị	07 - 10 năm
- Phương tiện vận tải	04 - 07 năm
- Thiết bị văn phòng	03 - 06 năm

3.5. Nguyên tắc ghi nhận các khoản đầu tư tài chính

Khoản đầu tư vào công ty con, công ty liên kết được kế toán theo phương pháp giá gốc. Lợi nhuận thuần được chia từ công ty con, công ty liên kết phát sinh sau ngày đầu tư được ghi nhận vào Báo cáo Kết quả hoạt động kinh doanh. Các khoản được chia khác (ngoài lợi nhuận thuần) được coi là phần thu hồi các khoản đầu tư và được ghi nhận là khoản giảm trừ giá gốc đầu tư.

Khoản đầu tư vào công ty liên doanh được kế toán theo phương pháp giá gốc. Khoản vốn góp liên doanh không điều chỉnh theo thay đổi của phần sở hữu của công ty trong tài sản thuần của công ty liên doanh. Báo cáo Kết quả hoạt động kinh doanh của Công ty phản ánh khoản thu nhập được chia từ lợi nhuận thuần lũy kế của Công ty liên doanh phát sinh sau khi góp vốn liên doanh.

Hoạt động liên doanh theo hình thức Hoạt động kinh doanh đồng kiểm soát và Tài sản đồng kiểm soát được Công ty áp dụng nguyên tắc kế toán chung như với các hoạt động kinh doanh thông thường khác. Trong đó:

- Công ty theo dõi riêng các khoản thu nhập, chi phí liên quan đến hoạt động liên doanh và thực hiện phân bổ cho các bên trong liên doanh theo hợp đồng liên doanh;

CÔNG TY CỔ PHẦN SẢN XUẤT KINH DOANH XUẤT NHẬP KHẨU BÌNH THẠNH

334 A Phan Văn Trị, Phường 11, Quận Bình Thạnh, TP HCM

BÁO CÁO TÀI CHÍNH HỢP NHẤT QUÝ 3

Cho năm tài chính kết thúc ngày 31 tháng 12 năm 2015

BẢN THUYẾT MINH BÁO CÁO TÀI CHÍNH HỢP NHẤT QUÝ 3 NĂM 2015

- Công ty theo dõi riêng tài sản góp vốn liên doanh, phần vốn góp vào tài sản đồng kiểm soát và các khoản công nợ chung, công nợ riêng phát sinh từ hoạt động liên doanh.

Các khoản đầu tư chứng khoán tại thời điểm báo cáo, nếu:

- Có thời hạn thu hồi hoặc đáo hạn không quá 3 tháng kể từ ngày mua khoản đầu tư đó được coi là " tương đương tiền"

- Có thời hạn thu hồi vốn dưới 1 năm được phân loại là tài sản ngắn hạn

- Có thời hạn thu hồi vốn trên 1 năm được phân loại là tài sản dài hạn

3.6. Nguyên tắc ghi nhận và vốn hoá các khoản chi phí đi vay

Chi phí đi vay được ghi nhận vào chi phí sản xuất, kinh doanh trong kỳ khi phát sinh, trừ chi phí đi vay liên quan trực tiếp đến việc đầu tư xây dựng hoặc sản xuất tài sản dở dang được tính vào giá trị của tài sản đó (được vốn hoá) khi có đủ các điều kiện quy định trong Chuẩn mực Kế toán Việt Nam số 16 "Chi phí đi vay".

3.7. Nguyên tắc ghi nhận và phân bổ chi phí trả trước

Các chi phí trả trước chi liên quan đến chi phí sản xuất kinh doanh năm tài chính hiện tại được ghi nhận là chi phí trả trước ngắn hạn và được tính vào chi phí sản xuất kinh doanh trong năm tài chính

Các chi phí sau đây đã phát sinh trong năm tài chính nhưng được hạch toán vào chi phí trả trước dài hạn để phân bổ dần vào kết quả hoạt động kinh doanh trong nhiều năm:

- Công cụ dụng cụ xuất dùng có giá trị lớn;
- Chi phí sửa chữa lớn tài sản cố định phát sinh một lần quá lớn.

Việc tính và phân bổ chi phí trả trước dài hạn vào chi phí sản xuất kinh doanh từng kỳ hạch toán được căn cứ vào tính chất, mức độ từng loại chi phí để chọn phương pháp và tiêu thức phân bổ hợp lý. Chi phí trả trước được phân bổ dần vào chi phí sản xuất kinh doanh theo phương pháp đường thẳng.

3.8. Nguyên tắc ghi nhận chi phí phải trả

Các khoản chi phí thực tế chưa phát sinh nhưng được trích trước vào chi phí sản xuất, kinh doanh trong kỳ để đảm bảo khi chi phí phát sinh thực tế không gây đột biến cho chi phí sản xuất kinh doanh trên cơ sở đảm bảo nguyên tắc phù hợp giữa doanh thu và chi phí. Khi các chi phí đó phát sinh, nếu có chênh lệch với số đã trích, kế toán tiến hành ghi bổ sung hoặc ghi giảm chi phí tương ứng với phần chênh lệch.

3.9. Ghi nhận các khoản phải trả thương mại và phải trả khác

Các khoản phải trả người bán, phải trả nội bộ, phải trả khác, khoản vay tại thời điểm báo cáo, nếu:

- Có thời hạn thanh toán dưới 1 năm được phân loại là nợ ngắn hạn.

- Có thời hạn thanh toán trên 1 năm được phân loại là nợ dài hạn.

Thuế thu nhập hoãn lại được phân loại là nợ dài hạn.

3.10. Nguyên tắc ghi nhận vốn chủ sở hữu

Vốn đầu tư của chủ sở hữu được ghi nhận theo số vốn thực góp của chủ sở hữu.

Thặng dư vốn cổ phần được ghi nhận theo số chênh lệch lớn hơn/ hoặc nhỏ hơn giữa giá thực tế phát hành và mệnh giá cổ phiếu khi phát hành cổ phiếu lần đầu, phát hành bổ sung hoặc tái phát hành cổ phiếu quỹ

Vốn khác của chủ sở hữu được ghi theo giá trị còn lại giữa giá trị hợp lý của các tài sản mà doanh nghiệp được các tổ chức, cá nhân khác tặng, biếu sau khi trừ (-) các khoản thuế phải nộp (nếu có) liên quan đến các tài sản được tặng, biếu này và không bổ sung vốn kinh doanh từ kết quả hoạt động kinh doanh

Cổ phiếu quỹ là cổ phiếu do Công ty phát hành và sau đó mua lại. Cổ phiếu quỹ được ghi nhận theo giá trị thực tế và trình bày trên Bảng Cân đối kế toán là một khoản ghi giảm vốn chủ sở hữu.

Cổ tức phải trả cho các cổ đông được ghi nhận là khoản phải trả trong Bảng Cân đối kế toán của Công ty sau khi có thông báo chia cổ tức của Hội đồng Quản trị Công ty.

CÔNG TY CỔ PHẦN SẢN XUẤT KINH DOANH XUẤT NHẬP KHẨU BÌNH THẠNH

334 A Phan Văn Trị, Phường 11, Quận Bình Thạnh, TP HCM

BÁO CÁO TÀI CHÍNH HỢP NHẤT QUÝ 3

Cho năm tài chính kết thúc ngày 31 tháng 12 năm 2015

BẢN THUYẾT MINH BÁO CÁO TÀI CHÍNH HỢP NHẤT QUÝ 3 NĂM 2015

Chênh lệch tỷ giá hối đoái phản ánh trên bảng cân đối kế toán là chênh lệch tỷ giá hối đoái phát sinh hoặc đánh giá lại cuối kỳ của các khoản mục có gốc ngoại tệ của hoạt động đầu tư xây dựng cơ bản.

Lợi nhuận sau thuế chưa phân phối là số lợi nhuận từ các hoạt động của doanh nghiệp sau khi trừ (-) các khoản điều chỉnh do áp dụng hồi tố thay đổi chính sách kế toán và điều chỉnh hồi tố sai sót trọng yếu của các năm trước.

3.11. Nguyên tắc và phương pháp ghi nhận doanh thu

Doanh thu bán hàng

Doanh thu bán hàng được ghi nhận khi đồng thời thỏa mãn các điều kiện sau:

- Phần lớn rủi ro và lợi ích gắn liền với quyền sở hữu sản phẩm hoặc hàng hóa đã được chuyển giao cho người mua;
- Công ty không còn nắm giữ quyền quản lý hàng hóa như người sở hữu hàng hóa hoặc quyền kiểm soát hàng hóa;
- Doanh thu được xác định tương đối chắc chắn;
- Công ty đã thu được hoặc sẽ thu được lợi ích kinh tế từ giao dịch bán hàng;
- Xác định được chi phí liên quan đến giao dịch bán hàng

Doanh thu cung cấp dịch vụ

Doanh thu cung cấp dịch vụ được ghi nhận khi kết quả của giao dịch đó được xác định một cách đáng tin cậy. Trường hợp việc cung cấp dịch vụ liên quan đến nhiều kỳ thì doanh thu được ghi nhận trong kỳ theo kết quả phần công việc đã hoàn thành vào ngày lập Bảng Cân đối kế toán của kỳ đó. Kết quả của giao dịch cung cấp dịch vụ được xác định khi thỏa mãn các điều kiện sau:

- Doanh thu được xác định tương đối chắc chắn;
- Có khả năng thu được lợi ích kinh tế từ giao dịch cung cấp dịch vụ đó;
- Xác định được phần công việc đã hoàn thành vào ngày lập Bảng cân đối kế toán;
- Xác định được chi phí phát sinh cho giao dịch và chi phí để hoàn thành giao dịch cung cấp dịch vụ đó

Phần công việc cung cấp dịch vụ đã hoàn thành được xác định theo phương pháp đánh giá công việc hoàn thành.

Doanh thu hoạt động tài chính

Doanh thu phát sinh từ tiền lãi, tiền bản quyền, cổ tức, lợi nhuận được chia và các khoản doanh thu hoạt động tài chính khác được ghi nhận khi thỏa mãn đồng thời hai (2) điều kiện sau:

- Có khả năng thu được lợi ích kinh tế từ giao dịch đó;
- Doanh thu được xác định tương đối chắc chắn.

Cổ tức, lợi nhuận được chia được ghi nhận khi Công ty được quyền nhận cổ tức hoặc được quyền nhận lợi nhuận từ việc góp vốn.

3.12. Nguyên tắc và phương pháp ghi nhận chi phí tài chính

Các khoản chi phí được ghi nhận vào chi phí tài chính gồm:

- Chi phí hoặc các khoản lỗ liên quan đến các hoạt động đầu tư tài chính;
- Chi phí cho vay và đi vay vốn;
- Các khoản lỗ do thay đổi tỷ giá hối đoái của các nghiệp vụ phát sinh liên quan đến ngoại tệ;
- Dự phòng giảm giá đầu tư chứng khoán.

Các khoản trên được ghi nhận theo tổng số phát sinh trong kỳ, không bù trừ với doanh thu hoạt động tài chính.

3.13. Nguyên tắc và phương pháp ghi nhận chi phí thuế thu nhập doanh nghiệp hiện hành, chi phí thuế thu nhập doanh nghiệp hoãn lại

CÔNG TY CỔ PHẦN SẢN XUẤT KINH DOANH XUẤT NHẬP KHẨU BÌNH THẠNH

334 A Phan Văn Trị, Phường 11, Quận Bình Thạnh, TP HCM

BÁO CÁO TÀI CHÍNH HỢP NHẤT QUÝ 3

Cho năm tài chính kết thúc ngày 31 tháng 12 năm 2015

BẢN THUYẾT MINH BÁO CÁO TÀI CHÍNH HỢP NHẤT QUÝ 3 NĂM 2015

Chi phí thuế thu nhập doanh nghiệp hiện hành được xác định trên cơ sở thu nhập chịu thuế và thuế suất thuế TNDN trong năm hiện hành.

Chi phí thuế thu nhập doanh nghiệp hoãn lại được xác định trên cơ sở số chênh lệch tạm thời được khấu trừ, số chênh lệch tạm thời chịu thuế và thuế suất thuế TNDN.

3.14. Công cụ tài chính

3.14.1. Tài sản tài chính

Theo Thông tư 210, Công ty phân loại các tài sản tài chính thành các nhóm:

- Tài sản tài chính được ghi nhận theo giá trị hợp lý thông qua Báo cáo kết quả hoạt động kinh doanh là một tài sản tài chính được nắm giữ để kinh doanh hoặc được xếp vào nhóm phản ánh theo giá trị hợp lý thông qua Báo cáo kết quả hoạt động kinh doanh tại thời điểm ghi nhận ban đầu;

- Các khoản đầu tư nắm giữ đến ngày đáo hạn: là các tài sản tài chính phi phái sinh với các khoản thanh toán cố định hoặc có thể xác định và có kỳ đáo hạn cố định mà Công ty có ý định và có khả năng giữ đến ngày đáo hạn;

- Các khoản cho vay và phải thu: là các tài sản tài chính phi phái sinh với các khoản thanh toán cố định hoặc có thể xác định và không được niêm yết trên thị trường;

- Tài sản sẵn sàng để bán: là các tài sản tài chính phi phái sinh được xác định là sẵn sàng để bán hoặc không được phân loại là tài sản tài chính được ghi nhận theo giá trị hợp lý thông qua Báo cáo kết quả hoạt động kinh doanh, các khoản đầu tư nắm giữ đến ngày đáo hạn, các khoản cho vay và phải thu.

Việc phân loại các tài sản tài chính này phụ thuộc vào mục đích và bản chất của tài sản tài chính và được quyết định tại thời điểm ghi nhận ban đầu.

Các tài sản tài chính của Công ty bao gồm tiền và tiền gửi ngắn hạn, các khoản phải thu khách hàng, phải thu khác, các khoản cho vay, các công cụ tài chính được niêm yết và không được niêm yết.

Các tài sản tài chính được ghi nhận tại ngày mua và dừng ghi nhận tại ngày bán. Tại thời điểm ghi nhận lần đầu tài sản tài chính được xác nhận theo giá gốc cộng với chi phí giao dịch trực tiếp liên quan đến việc mua, phát hành.

3.14.2. Nợ phải trả tài chính và công cụ vốn chủ sở hữu

Các công cụ tài chính được phân loại là nợ phải trả tài chính hoặc công cụ vốn chủ sở hữu tại thời điểm ghi nhận ban đầu phù hợp với bản chất và định nghĩa của nợ phải trả tài chính và công cụ vốn chủ sở hữu.

Theo Thông tư 210, Công ty phân loại nợ phải trả tài chính thành các nhóm:

- Nợ phải trả tài chính được ghi nhận theo giá trị hợp lý thông qua Báo cáo kết quả hoạt động kinh doanh là nợ phải trả được nắm giữ để kinh doanh hoặc được xếp vào nhóm phản ánh theo giá trị hợp lý thông qua Báo cáo kết quả hoạt động kinh doanh tại thời điểm ghi nhận ban đầu;

- Các khoản nợ phải trả tài chính được xác định theo giá trị phân bổ được xác định bằng giá trị ghi nhận ban đầu của nợ phải trả tài chính trừ đi các khoản hoàn trả gốc, cộng hoặc trừ các khoản phân bổ lũy kế tính theo phương pháp lãi suất thực tế của phần chênh lệch giữa giá trị ghi nhận ban đầu và giá trị đáo hạn, trừ đi các khoản giảm trừ (trực tiếp hoặc thông qua việc sử dụng một tài khoản dự phòng) do giảm giá trị hoặc do không thể thu hồi.

Việc phân loại nợ phải trả tài chính này phụ thuộc vào mục đích và bản chất của tài sản tài chính và được quyết định tại thời điểm ghi nhận ban đầu.

Nợ phải trả tài chính của Công ty bao gồm các khoản phải trả người bán, phải trả khác, các khoản nợ và vay.

Tại thời điểm ghi nhận ban đầu tất cả nợ phải trả tài chính được xác nhận theo giá gốc cộng với chi phí giao dịch trực tiếp liên quan đến việc phát hành.

Công cụ vốn Chủ sở hữu (CSH): Là hợp đồng chứng tỏ được những lợi ích còn lại về tài sản của Công ty sau khi trừ đi toàn bộ nghĩa vụ.

Bù trừ các công cụ tài chính: Tài sản tài chính và nợ phải trả tài chính được bù trừ với nhau và trình bày giá trị thuần trên Bảng cân đối kế toán khi và chỉ khi Công ty có quyền hợp pháp để bù trừ giá trị đã được ghi nhận; và có dự định thanh toán trên cơ sở thuần hoặc ghi nhận tài sản và thanh toán nợ phải trả cùng một thời điểm.

BẢN THUYẾT MINH BÁO CÁO TÀI CHÍNH
 Quý 3 năm 2015

III. Thông tin bổ sung cho các khoản mục trình bày trong Bảng cân đối kế toán

Đơn vị tính: VND

3. Phải thu khác

	Số cuối kỳ VND		Số đầu năm VND	
	Giá trị	Dự phòng	Giá trị	Dự phòng
a) Ngắn hạn	27,876,774,289	-	20,955,423,323	-
Phải thu về cổ phần hóa	104,450,000	-	104,450,000	-
Tạm ứng	1,170,902,540	-	484,312,465	-
Ký cược, ký quỹ	3,232,275,621	-	1,438,938,026	-
Phải thu khác	23,369,146,128	-	18,927,722,832	-
b) Dài hạn	16,000,000	-	155,164,120	-
Ký cược, ký quỹ	16,000,000	-	155,164,120	-
Cộng	27,892,774,289	-	21,110,587,443	-

4. Hàng tồn kho

	Số cuối kỳ VND		Số đầu năm VND	
	Giá gốc	Dự phòng	Giá gốc	Dự phòng
Hàng mua đang đi đường	-	-	333,983,981	-
Nguyên liệu, vật liệu	95,974,999,983	-	103,501,793,227	-
Công cụ, dụng cụ	10,031,909,475	-	9,853,404,930	-
Chi phí sản xuất kinh doanh dở dang	21,971,756,642	-	11,042,986,271	-
Thành phẩm	95,406,163,160	-	127,164,447,102	-
Hàng hoá	981,922,873	-	1,345,709,719	-
Hàng gửi đi bán	53,962,618	-	54,426,726	-
Cộng	224,420,714,751	-	253,296,751,956	-

5. Tài sản dở dang dài hạn

	Số cuối kỳ VND	Số đầu năm VND
a) Chi phí sản xuất, kinh doanh dở dang dài hạn	-	-
b) Xây dựng cơ bản dở dang	18,750,487,746	16,749,907,012
- Xây dựng cơ bản	17,837,484,306	15,836,903,572
+ Công trình khu biệt thự Bình Quới, Thanh Đa	337,480,000	337,480,000
+ Công trình phường 28, quận Bình Thạnh	5,731,566,462	1,009,988,310
+ Công trình Phú Mỹ	-	6,343,359,939
+ Công trình Xưởng 1	86,442,356	132,269,356
+ Công trình nhà máy Quảng Trị	400,000,000	3,867,584,240
+ Công trình Công Ty Đại Tây Dương	11,281,995,488	4,146,221,727
- Mua sắm tài sản cố định	913,003,440	913,003,440
Cộng	18,750,487,746	16,749,907,012

CÔNG TY CỔ PHẦN SẢN XUẤT KINH DOANH XUẤT NHẬP KHẨU BÌNH THẠNH

334 A Phan Văn Trị, Phường 11, Quận Bình Thạnh, TP HCM

BÁO CÁO TÀI CHÍNH HỢP NHẤT QUÝ 3

Cho năm tài chính kết thúc ngày 31 tháng 12 năm 2015

BẢN THUYẾT MINH BÁO CÁO TÀI CHÍNH

Quý 3 năm 2015

III. Thông tin bổ sung cho các khoản mục trình bày trong Bảng cân đối kế toán

6. Tăng, giảm tài sản cố định hữu hình:

Đơn vị tính: VND

Khoản mục	Nhà cửa vật kiến trúc	Máy móc thiết bị	Phương tiện vận tải	Thiết bị văn phòng	TSCĐ khác	Tổng cộng
I. Nguyên giá TSCĐ hữu hình						
1. Số dư đầu năm	108,505,366,011	63,284,706,806	12,666,532,369	2,421,817,595	622,284,003	187,500,706,784
2. Số tăng trong năm	10,148,308,891	1,488,703,627	977,973,655	77,250,000	-	12,692,236,173
<i>Bao gồm:</i>						
- Mua trong năm	3,777,121,952	1,488,703,627	502,223,928	77,250,000	-	5,845,299,507
- Đầu tư XDCN hoàn thành	6,371,186,939	-	475,749,727	-	-	6,846,936,666
- Tăng khác	-	-	-	-	-	-
3. Số giảm trong năm	150,782,643	20,666,721,338	1,322,724,541	1,139,121,851	-	23,279,350,373
<i>Bao gồm:</i>						
- Thanh lý, nhượng bán	-	328,640,000	1,295,297,534	-	-	1,623,937,534
- Giảm khác	150,782,643	20,338,081,338	27,427,007	1,139,121,851	-	21,655,412,839
4. Số dư cuối năm	118,502,892,259	44,106,689,095	12,321,781,483	1,359,945,744	622,284,003	176,913,592,584
II. Giá trị hao mòn lũy kế						
1. Số dư đầu năm	23,018,861,920	30,255,400,422	5,909,918,230	1,887,710,540	104,151,780	61,176,042,892
2. Khấu hao trong năm	4,568,299,426	4,956,117,128	1,166,267,231	87,374,546	79,868,553	10,857,926,884
<i>Bao gồm:</i>						
- Khấu hao tăng trong năm	4,568,299,426	4,956,117,128	1,166,267,231	87,374,546	79,868,553	10,857,926,884
- Tăng khác	-	-	-	-	-	-
3. Giảm trong năm	150,782,643	11,495,141,503	1,248,165,141	1,092,442,530	-	13,986,531,817
<i>Bao gồm:</i>						
- Thanh lý, nhượng bán	-	234,802,564	1,220,738,134	-	-	1,455,540,698
- Giảm khác	150,782,643	11,260,338,939	27,427,007	1,092,442,530	-	12,530,991,119
4. Số dư cuối năm	27,436,378,703	23,716,376,047	5,828,020,320	882,642,556	184,020,333	58,047,437,959
III. Giá trị còn lại của TSCĐ hữu hình						
1. Tại ngày đầu năm	85,486,504,091	33,029,306,384	6,756,614,139	534,107,055	518,132,223	126,324,663,892
2. Tại ngày cuối năm	91,066,513,556	20,390,313,048	6,493,761,163	477,303,188	438,263,670	118,866,154,625

CÔNG TY CỔ PHẦN SẢN XUẤT KINH DOANH XUẤT NHẬP KHẨU BÌNH THẠNH

334 A Phan Văn Trị, Phường 11, Quận Bình Thạnh, TP HCM

BÁO CÁO TÀI CHÍNH HỢP NHẤT QUÝ 3

Cho năm tài chính kết thúc ngày 31 tháng 12 năm 2015

BẢN THUYẾT MINH BÁO CÁO TÀI CHÍNH

Quý 3 năm 2015

III. Thông tin bổ sung cho các khoản mục trình bày trong Bảng cân đối kế toán

Đơn vị tính: VND

7. Tăng, giảm tài sản cố định vô hình:

Khoản mục	Quyền sử dụng đất	Bản quyền, bằng sáng chế	Nhãn hiệu hàng hóa	Phần mềm máy tính	Tổng cộng
I. Nguyên giá TSCĐ vô hình					
1. Số dư đầu năm	14,624,458,464	-	-	640,229,912	15,264,688,376
2. Số tăng trong năm	-	-	-	-	-
<i>Bao gồm:</i>					
- Mua trong năm	-	-	-	-	-
- Tặng khác	-	-	-	-	-
3. Số giảm trong năm	-	-	-	-	-
<i>Bao gồm:</i>					
- Thanh lý, nhượng bán	-	-	-	-	-
4. Số dư cuối năm	14,624,458,464	-	-	640,229,912	15,264,688,376
II. Giá trị hao mòn lũy kế					
1. Số dư đầu năm	449,881,593	-	-	316,153,174	766,034,767
2. Khấu hao trong năm	155,835,522	-	-	189,484,797	345,320,319
<i>Bao gồm:</i>					
- Khấu hao tăng trong năm	155,835,522	-	-	189,484,797	345,320,319
- Tặng khác	-	-	-	-	-
3. Giảm trong năm	-	-	-	-	-
<i>Bao gồm:</i>					
- Thanh lý nhượng bán	-	-	-	-	-
- Giảm khác	-	-	-	-	-
4. Số dư cuối năm	605,717,115	-	-	505,637,971	1,111,355,086
III. Giá trị còn lại của TSCĐ VH					
1. Tại ngày đầu năm	14,174,576,871	-	-	324,076,738	14,498,653,609
2. Tại ngày cuối năm	14,018,741,349	-	-	134,591,941	14,153,333,290

BẢN THUYẾT MINH BÁO CÁO TÀI CHÍNH
 Quý 3 năm 2015

III. Thông tin bổ sung cho các khoản mục trình bày trong Bảng cân đối kế toán

Đơn vị tính: VND

8. Chi phí trả trước

	Số cuối kỳ VND	Số đầu năm VND
a) Ngắn hạn	3,004,769,204	1,309,625,988
- Tiền thuê đất	-	-
- Chi phí thuê gia công, in, thêu	1,307,798,035	843,672,729
- Công cụ dụng cụ xuất dùng có giá trị lớn	1,696,971,169	465,953,259
b) Dài hạn	34,590,664,706	29,350,913,554
- Chi phí trả trước về đất dài hạn	12,615,134,031	12,839,071,320
- Lợi thế thương mại	5,474,426,564	9,664,003,206
- Chi phí cho giai đoạn triển khai	-	800,800,821
- Công cụ dụng cụ xuất dùng có giá trị lớn;	15,732,908,660	3,752,484,742
- Chi phí mua bảo hiểm	19,140,232	312,498,732
- Chi phí sửa chữa lớn TSCĐ phát sinh một lần quá lớn	749,055,219	1,982,054,733
Cộng	37,595,433,910	30,660,539,542

9. Vay và nợ thuế tài chính

	Số cuối kỳ VND		Số đầu năm VND	
	Giá trị	Số có khả năng trả nợ	Giá trị	Số có khả năng trả nợ
a) Vay ngắn hạn	359,304,236,995	359,304,236,995	372,553,078,905	372,553,078,905
Vay ngân hàng	359,304,236,995	359,304,236,995	372,553,078,905	372,553,078,905
Ngân Hàng Đầu Tư & Phát Triển - CN Gia Định	38,872,142,633	38,872,142,633	65,534,076,289	65,534,076,289
Ngân hàng TMCP Quân Đội CN Bắc Sài Gòn (VND)	10,444,246,656	10,444,246,656	-	-
Ngân hàng TMCP Quân Đội CN Bắc Sài Gòn (USD)	136,754,444,769	136,754,444,769	184,046,659,796	184,046,659,796
Ngân hàng TMCP Công Thương VN - CN Bắc Sài Gòn (US	103,474,584,994	103,474,584,994	65,754,242,851	65,754,242,851
Ngân hàng HSBC VN	-	-	18,723,230,201	18,723,230,201
Ngân hàng ANZ	67,393,812,984	67,393,812,984	38,494,869,768	38,494,869,768
Ngân hàng Bản Việt - CN Gia Định	2,365,004,959	2,365,004,959	-	-
Vay đối tượng khác	-	-	-	-
b) Vay dài hạn	664,696,500	664,696,500	19,289,696,500	19,289,696,500
Vay ngân hàng	664,696,500	664,696,500	19,289,696,500	19,289,696,500
Ngân hàng TMCP Quân Đội CN Bắc Sài Gòn	-	-	18,000,000,000	18,000,000,000
Ngân hàng TMCP Ngoại Thương CN Huế	664,696,500	664,696,500	1,289,696,500	1,289,696,500
Cộng	359,968,933,495	359,968,933,495	391,842,775,405	391,842,775,405

10. Thuế và các khoản phải nộp nhà nước

	Số cuối kỳ VND	Số đầu năm VND
a) Phải nộp		
Thuế GTGT	2,305,443,428	1,555,532,992
Thuế TNDN	3,110,048,835	7,400,217,275
Tiền thuê đất	738,263,448	603,462,749
Các loại thuế khác	3,800,344,473	922,679,236
+ Thuế thu nhập cá nhân	3,676,864,877	920,574,109
+ Các loại thuế khác	123,479,596	2,105,127
Cộng	9,954,100,184	10,481,892,252
b) Phải thu		
Thuế GTGT hàng nhập khẩu	67,294,339	20,197,342
Thuế xuất, nhập khẩu	-	45,323,764
Thuế TNDN	112,716,239	1,302,334,499
Cộng	180,010,578	1,367,855,605

CÔNG TY CỔ PHẦN SẢN XUẤT KINH DOANH XUẤT NHẬP KHẨU BÌNH THẠNH
 334 A Phan Văn Trị, Phường 11, Quận Bình Thạnh, TP HCM
BÁO CÁO TÀI CHÍNH HỢP NHẤT QUÝ 3
 Cho năm tài chính kết thúc ngày 31 tháng 12 năm 2015

BẢN THUYẾT MINH BÁO CÁO TÀI CHÍNH
Quý 3 năm 2015

III. Thông tin bổ sung cho các khoản mục trình bày trong Bảng cân đối kế toán

Đơn vị tính: VND

11. Chi phí phải trả

	<i>Số cuối kỳ</i> <i>VND</i>	<i>Số đầu năm</i> <i>VND</i>
<i>Ngắn hạn</i>		
Lãi vay phải trả	-	1,478,134,957
Chi phí khác	1,155,831,096	112,360,049
Cộng	1,155,831,096	1,590,495,006

12. Phải trả khác

	<i>Số cuối kỳ</i> <i>VND</i>	<i>Số đầu năm</i> <i>VND</i>
<i>Ngắn hạn</i>		
Tài sản thừa chờ giải quyết	899,918,443	899,918,443
Kinh phí công đoàn	1,440,888,975	997,010,546
BHXH, BHYT, BHTN	2,761,949,830	2,379,252,377
Phải trả về cổ phần hóa	387,281,608	387,281,608
Các khoản phải trả, phải nộp khác	6,391,310,289	13,208,311,175
Cộng	11,881,349,145	17,871,774,149

BẢN THUYẾT MINH BÁO CÁO TÀI CHÍNH
 Quý 3 năm 2015

III. Thông tin bổ sung cho các khoản mục trình bày trong Bảng cân đối kế toán

Đơn vị tính: VND

13. **Vốn chủ sở hữu**

13.1. **Bảng đối chiếu biến động của Vốn chủ sở hữu**

A.

	Vốn góp của chủ sở hữu	Thặng dư vốn cổ phần	Cổ phiếu quỹ	Quỹ đầu tư phát triển	Lợi nhuận sau thuế chưa phân phối	Cộng
- Số dư đầu năm nay	139,245,880,000	171,657,714,793	(107,429,765,077)	45,593,508,600	129,505,117,356	378,572,455,672
- Tăng trong năm nay	-	-	-	-	50,378,257,483	50,378,257,483
Trong đó:						
- Tăng vốn trong năm nay	-	-	-	-	-	-
- Lợi nhuận trong năm nay	-	-	-	-	49,731,118,635	49,731,118,635
- Tăng khác	-	-	-	-	647,138,848	647,138,848
- Giảm trong năm nay	-	6,061,603,328	65,104,384,030	-	115,166,828,306	186,332,815,664
Trong đó:						
- Tích lập các quỹ	-	-	-	-	-	-
. Quỹ Đầu tư phát triển	-	-	-	-	-	-
. Quỹ Dự phòng tài chính	-	-	-	-	-	-
. Quỹ Khen thưởng phúc lợi	-	-	-	-	-	-
. Nguồn vốn đầu tư XD/CB	-	-	-	-	-	-
- Giảm thặng dư vốn trong năm nay	-	6,061,603,328	-	-	-	6,061,603,328
- Bán cổ phiếu quỹ trong năm nay	-	-	65,104,384,030	-	-	65,104,384,030
- Chia cổ tức	-	-	-	-	114,360,747,786	114,360,747,786
- Giảm khác	-	-	-	-	806,080,520	806,080,520
- Số dư cuối năm nay	139,245,880,000	165,596,111,465	(42,325,381,047)	45,593,508,600	64,716,546,533	372,826,665,551

13.2. **Chi tiết vốn góp của chủ sở hữu**

	Số cuối kỳ	%	Số đầu năm	%
Vốn đầu tư của Nhà nước	-	0.00%	-	0.00%
Vốn góp của các đối tượng khác (cổ đông, thành viên...)	139,245,880,000	100.00%	139,245,880,000	100.00%
Tổng cộng	139,245,880,000	100%	139,245,880,000	100%
* Thặng dư vốn cổ phần	165,596,111,465		171,657,714,793	
* Cổ phiếu ngân quỹ	(42,325,381,047)	1.156.990 cổ phiếu	(107,429,765,077)	3.498.990 cổ phiếu

BẢN THUYẾT MINH BÁO CÁO TÀI CHÍNH
 Quý 3 năm 2015

III. Thông tin bổ sung cho các khoản mục trình bày trong Bảng cân đối kế toán

Đơn vị tính: VND

13.3. Các giao dịch về vốn với các chủ sở hữu và phân phối cổ tức, lợi nhuận

	<u>Năm nay</u>	<u>Năm trước</u>
- Vốn đầu tư của chủ sở hữu		
+ Vốn góp đầu năm	139,245,880,000	139,245,880,000
+ Vốn góp tăng trong năm	-	-
+ Vốn góp giảm trong năm	-	-
+ Vốn góp cuối năm	139,245,880,000	139,245,880,000
- Cổ tức lợi nhuận đã chia	114.360.747.786	10.153.764.598

13.4. Cổ tức

	<u>Số cuối kỳ</u> <u>VND</u>	<u>Số đầu năm</u> <u>VND</u>
- Cổ tức đã công bố sau ngày kết thúc niên độ kế toán:		
+ Cổ tức đã công bố trên cổ phiếu thường:		
+ Cổ tức đã công bố trên cổ phiếu ưu đãi:		
- Cổ tức của cổ phiếu ưu đãi lũy kế chưa được ghi nhận:		

13.5. Cổ phiếu

	<u>Số cuối kỳ</u> <u>VND</u>	<u>Số đầu năm</u> <u>VND</u>
- Số lượng cổ phiếu đăng ký phát hành	13,924,588	13,924,588
- Số lượng cổ phiếu đã bán ra công chúng	13,924,588	13,924,588
+ Cổ phiếu thường	13,924,588	13,924,588
+ Cổ phiếu ưu đãi	-	-
- Số lượng Cổ phiếu được mua lại	-	3,198,990
+ Cổ phiếu thường	-	3,198,990
+ Cổ phiếu ưu đãi	-	-
- Số lượng cổ phiếu đang lưu hành	13,924,588	10,725,598
+ Cổ phiếu thường	13,924,588	10,725,598
+ Cổ phiếu ưu đãi	-	-

Mệnh giá cổ phiếu đang lưu hành: 10.000 VND/CP

13.6. Các quỹ của doanh nghiệp

	<u>Số cuối kỳ</u> <u>VND</u>	<u>Số đầu năm</u> <u>VND</u>
- Quỹ đầu tư phát triển	45,593,508,600	45,593,508,600
- Quỹ khen thưởng, phúc lợi	(435,838,225)	(435,838,225)

14. Các khoản mục ngoài bảng cân đối kế toán

	<u>Số cuối kỳ</u> <u>VND</u>	<u>Số đầu năm</u> <u>VND</u>
Ngoại tệ các loại		
- USD	3,057,658.91	983,646.95
- EUR	2.58	4.87

CÔNG TY CỔ PHẦN SẢN XUẤT KINH DOANH XUẤT NHẬP KHẨU BÌNH THẠNH

334 A Phan Văn Trị, Phường 11, Quận Bình Thạnh, TP HCM

BÁO CÁO TÀI CHÍNH HỢP NHẤT QUÝ 3

Cho năm tài chính kết thúc ngày 31 tháng 12 năm 2015

BẢN THUYẾT MINH BÁO CÁO TÀI CHÍNH*Quý 3 năm 2015***IV. Thông tin bổ sung cho các khoản mục trình bày trong Báo cáo kết quả hoạt động kinh doanh***Đơn vị tính: VND***1. Tổng doanh thu bán hàng và cung cấp dịch vụ**

	<i>Quý 3 năm nay</i> VND	<i>Quý 3 năm trước</i> VND
Tổng doanh thu		
Doanh thu bán thành phẩm, hàng hóa	270,944,953,069	253,762,291,095
Doanh thu cung cấp dịch vụ	273,320,042	7,193,769,879
Doanh thu chuyển nhượng BĐS	-	-
Cộng	271,218,273,111	260,956,060,974
Các khoản giảm trừ doanh thu:		
<i>Trong đó:</i>		
Chiết khấu thương mại	-	-
Giảm giá hàng bán	-	-
Hàng bán bị trả lại	-	-
Cộng	-	-
Doanh thu thuần		
Doanh thu thuần bán thành phẩm, hàng hóa	270,944,953,069	253,762,291,095
Doanh thu thuần cung cấp dịch vụ	273,320,042	7,193,769,879
Doanh thu thuần chuyển nhượng BĐS	-	-
Cộng	271,218,273,111	260,956,060,974

2. Giá vốn hàng bán

	<i>Quý 3 năm nay</i> VND	<i>Quý 3 năm trước</i> VND
Giá vốn bán thành phẩm, hàng hóa	215,626,039,099	211,021,990,612
Giá vốn cung cấp dịch vụ	232,067,323	3,036,348,301
Giá vốn chuyển nhượng BĐS	-	-
Cộng	215,858,106,422	214,058,338,913

3. Doanh thu hoạt động tài chính

	<i>Quý 3 năm nay</i> VND	<i>Quý 3 năm trước</i> VND
Lãi tiền gửi, tiền cho vay	1,547,628,320	1,315,028,053
Cổ tức, lợi nhuận được chia	30,151,000	35,158,400
Hoa hồng ủy thác	-	3,298,416
Lãi chênh lệch tỷ giá đã thực hiện	5,660,603,791	328,683,403
Lãi chênh lệch tỷ giá chưa thực hiện	6,972,821	-
Cộng	7,245,355,932	1,682,168,272

BẢN THUYẾT MINH BÁO CÁO TÀI CHÍNH

Quý 3 năm 2015

IV. Thông tin bổ sung cho các khoản mục trình bày trong Báo cáo kết quả hoạt động kinh doanh

Đơn vị tính: VND

4. Chi phí hoạt động tài chính

	<i>Quý 3 năm nay</i> <i>VND</i>	<i>Quý 3 năm trước</i> <i>VND</i>
Hoàn nhập dự phòng đầu tư chứng khoán	(3,564,000)	(3,050,395,479)
Chi phí lãi vay	2,217,543,340	5,581,071,697
Lỗ chênh lệch tỷ giá đã thực hiện	3,518,412,419	1,123,673,655
Lỗ chênh lệch tỷ giá chưa thực hiện	7,742,545,654	-
Chi phí bán chứng khoán	-	77,429,245
Chi phí tài chính khác	-	28,095,365
Cộng	13,474,937,413	3,759,874,483

5. Chi phí sản xuất kinh doanh theo yếu tố

	<i>Quý 3 năm nay</i> <i>VND</i>	<i>Quý 3 năm trước</i> <i>VND</i>
Chi phí nguyên liệu, vật liệu	171,641,965,240	203,256,868,019
Chi phí nhân công	69,899,260,557	58,483,990,861
Chi phí khấu hao tài sản cố định	4,037,646,274	3,937,008,093
Chi phí dịch vụ mua ngoài	37,711,292,722	38,481,074,551
Chi phí bằng tiền khác	17,506,001,866	18,602,287,304
Cộng	300,796,166,659	322,761,228,829

6. Chi phí thuế thu nhập doanh nghiệp hiện hành

	<i>Quý 3 năm nay</i> <i>VND</i>	<i>Quý 3 năm trước</i> <i>VND</i>
+ Chi phí thuế thu nhập doanh nghiệp tính trên thu nhập chịu thuế năm hiện hành	3,276,861,773	3,514,805,102
+ Điều chỉnh chi phí thuế thu nhập doanh nghiệp của các năm trước vào chi phí thuế thu nhập hiện hành năm nay	-	-
+ Tổng chi phí thuế thu nhập doanh nghiệp hiện hành	3,276,861,773	3,514,805,102

CÔNG TY CỔ PHẦN SẢN XUẤT KINH DOANH XUẤT NHẬP KHẨU BÌNH THẠNH
334 A Phan Văn Trị, Phường 11, Quận Bình Thạnh, TP HCM
BÁO CÁO TÀI CHÍNH HỢP NHẤT QUÝ 3
Cho năm tài chính kết thúc ngày 31 tháng 12 năm 2015

BẢN THUYẾT MINH BÁO CÁO TÀI CHÍNH

Quý 3 năm 2015

IV. Thông tin bổ sung cho các khoản mục trình bày trong Báo cáo kết quả hoạt động kinh doanh

Đơn vị tính: VND

7. Lãi cơ bản trên cổ phiếu

	Quý 3 năm nay VND	Quý 3 năm trước VND
Lợi nhuận kế toán sau thuế thu nhập doanh nghiệp	21,251,307,027	17,305,910,615
Các khoản điều chỉnh tăng hoặc giảm lợi nhuận kế toán để xác định lợi nhuận hoặc lỗ phân bổ cho CĐ sở hữu CP phổ thông	-	-
Lợi nhuận hoặc lỗ phân bổ cho CĐ sở hữu CP phổ thông	21,251,307,027	17,305,910,615
CP phổ thông đang lưu hành bình quân trong kỳ (*)	10,759,740	10,722,373
Lãi cơ bản trên cổ phiếu	1,975	1,614

BẢN THUYẾT MINH BÁO CÁO TÀI CHÍNH

Quý 3 năm 2015

V. Những thông tin khác

Đơn vị tính: VND

1. Thông tin về các bên liên quan

a. Tình hình thu nhập của Ban Giám đốc

	Quý 3 năm nay VND	Quý 3 năm trước VND
Lương và thưởng của các thành viên BGD	945,000,000	945,000,000
Lương và thưởng của các thành viên HĐQT	132,000,000	132,000,000

b. Các giao dịch trọng yếu với các bên có liên quan:

Trong quá trình hoạt động kinh doanh, Công ty phát sinh các nghiệp vụ với các bên liên quan. Các nghiệp vụ chủ yếu như sau:

Các bên liên quan	Mối quan hệ	Giao dịch	Giá trị giao dịch (VND)
Công Ty TNHH May Thanh Mỹ	Công ty con	Mua hàng	23,808,882,798
Công Ty CP SXKD Kim Khí Đại Tây Dương	Công ty con	Mua hàng	3,329,407,159
Cộng			27,138,289,957

c. Các khoản công nợ phải thu, phải trả tại ngày 30/09/2015 với các bên có liên quan :

Các bên liên quan	Mối quan hệ	Nội dung	Số dư công nợ
CTy TNHH MTV BDS Gia Định	Công ty con	Phải thu tiền mượn	200,000,000
Công Ty CP May Hàng Gia Dụng Gilimex PPJ	Công ty con	Khoản vay Phải thu tiền mượn	8,529,696,119 140,084,293
Công Ty CP SXKD Thiết Bị Chiếu Sáng Thái Bình Dương	Công ty con	Phải thu tiền mượn	5,000,000,000
Công Ty CP SXKD Kim Khí Đại Tây Dương	Công ty con	Phải thu tiền mượn	5,861,637,335
Cộng			19,731,417,747

2. Thông tin về Báo cáo bộ phận:

Công ty không lập báo cáo bộ phận vì không thỏa mãn 1 trong 3 điều kiện theo lĩnh vực kinh doanh hay theo vị trí địa lý theo quy định tại Thông tư 20/2006/TT-BTC ngày 20/03/2006 của Bộ tài chính V/v hướng dẫn thực hiện 06 Chuẩn mực kế toán ban hành theo Quyết định số 12/2005/QĐ-BTC ngày 15/02/2005 của Bộ Tài chính.

3. Tài sản và nợ phải trả tài chính:

Do chưa có hướng dẫn cụ thể thực hiện hạch toán, theo dõi về công cụ tài chính nên Công ty chưa có sự chuẩn bị đầy đủ về hệ thống công nghệ thông tin, quy trình nghiệp vụ, cơ sở dữ liệu, đào tạo nhân viên... để trình bày khoản mục này.

4. Mục đích và chính sách quản lý rủi ro của Công ty:

a. Rủi ro tín dụng

Rủi ro tín dụng là rủi ro mà một bên tham gia trong hợp đồng không có khả năng thực hiện được nghĩa vụ của mình dẫn đến tổn thất về tài chính cho Công ty.

Công ty có các rủi ro tín dụng từ các hoạt động kinh doanh (chủ yếu đối với các khoản phải thu khách hàng) và hoạt động tài chính (tiền gửi ngân hàng).

b. Phải thu khách hàng

Công ty giảm thiểu rủi ro tín dụng bằng cách chỉ giao dịch với các đơn vị có khả năng tài chính tốt và nhân viên kế toán công nợ thường xuyên theo dõi nợ phải thu để đôn đốc thu hồi. Trên cơ sở này khoản phải thu của Công ty liên quan đến nhiều khách hàng khác nhau nên rủi ro tín dụng không tập trung vào một khách hàng nhất định.

c. Tiền gửi ngân hàng

Phần lớn tiền gửi ngân hàng của Công ty được gửi tại các ngân hàng lớn, có uy tín ở Việt Nam. Công ty nhận thấy mức độ tập trung rủi ro tín dụng đối với tiền gửi ngân hàng là thấp.

BẢN THUYẾT MINH BÁO CÁO TÀI CHÍNH

Quý 3 năm 2015

V. Những thông tin khác

d. Rủi ro thanh khoản

Rủi ro thanh khoản là rủi ro Công ty gặp khó khăn khi thực hiện nghĩa vụ tài chính do thiếu tiền.

Ban giám đốc chịu trách nhiệm cao nhất trong quản lý rủi ro thanh khoản. Phần lớn phát sinh nghĩa vụ phải trả của Công ty đều được đảm bảo bằng các khoản tiền gửi và các khoản phải thu và tài sản có kỳ hạn ngắn hạn. Công ty nhận thấy mức độ tập trung rủi ro thanh khoản đối với việc thực hiện nghĩa vụ tài chính là thấp.

Công ty quản lý rủi ro thanh khoản thông qua việc duy trì một lượng tiền và các khoản tương đương tiền phù hợp với các khoản vay ở mức độ mà Ban giám đốc cho là đủ đáp ứng nhu cầu hoạt động của Công ty nhằm giảm thiểu ảnh hưởng của những biến động về luồng tiền.

e. Thời hạn thanh toán của các khoản nợ phải trả tài chính dựa trên các khoản thanh toán dự kiến theo hợp đồng chưa được chiết khấu như sau:

	Từ 1 năm trở xuống	Từ 1 đến 5 năm	Trên 5 năm	Cộng
Tại ngày 30/09/2015				
Phải trả cho người bán	56,071,749,374	-	-	56,071,749,374
Người mua trả tiền trước	304,725,934	-	-	304,725,934
Vay và nợ	359,304,236,995	664,696,500	-	359,968,933,495
Phải trả người lao động	36,326,797,722	-	-	36,326,797,722
Chi phí phải trả	1,155,831,096	-	-	1,155,831,096
Các khoản phải trả phải nộp khác	11,881,349,145	2,548,881,840	-	14,430,230,985
Cộng	465,044,690,266	3,213,578,340	-	468,258,268,606

Công ty cho rằng mức độ tập trung rủi ro đối với việc trả nợ là thấp. Công ty có khả năng thanh toán các khoản nợ đến hạn từ dòng tiền từ hoạt động kinh doanh và tiền thu từ các tài sản tài chính đáo hạn.

f. Rủi ro thị trường

Rủi ro thị trường là rủi ro mà giá trị hợp lý hoặc các luồng lưu chuyển tiền tệ trong tương lai của các công cụ tài chính sẽ biến động theo những thay đổi của thị trường. Rủi ro thị trường bao gồm 3 loại: rủi ro ngoại tệ, rủi ro lãi suất và rủi ro khác.

Các phân tích về độ nhạy dưới đây được trình bày trên cơ sở giá trị các khoản nợ thuần, tỷ lệ giữa các khoản nợ có lãi suất cố định và các khoản nợ có lãi suất thả nổi là không thay đổi.

g. Rủi ro về cổ phiếu

Cổ phiếu của Công ty nắm giữ bị ảnh hưởng bởi rủi ro thị trường phát sinh từ tính không chắc chắn về giá trị tương lai của cổ phiếu đầu tư. Công ty quản lý rủi ro về giá cổ phiếu bằng cách thiết lập hạn mức đầu tư. Hội đồng quản trị của Công ty cũng xem xét và phê duyệt các quyết định đầu tư vào cổ phiếu. Công ty đánh giá rủi ro về cổ phiếu là không đáng kể.

h. Rủi ro ngoại tệ

Rủi ro ngoại tệ là rủi ro mà giá trị hợp lý hoặc các luồng lưu chuyển tiền trong tương lai của công cụ tài chính sẽ biến động theo những thay đổi của tỷ giá hối đoái.

i. Rủi ro về lãi suất

Rủi ro lãi suất là rủi ro mà giá trị hợp lý hoặc các luồng tiền trong tương lai của các công cụ tài chính sẽ biến động theo những thay đổi của lãi suất thị trường.

j. Độ nhạy của ngoại tệ

Công ty thực hiện đánh giá chênh lệch tỷ giá theo Chuẩn mực số 10 "Ảnh hưởng của việc thay đổi tỷ giá", do đó tỷ giá Công ty sử dụng để đánh giá chênh lệch tỷ giá cuối kỳ là tỷ giá bình quân liên ngân hàng được Ngân Hàng Nhà Nước công bố tại thời điểm kết thúc năm tài chính. Tại thời điểm cuối năm tài chính, tỷ giá bình quân liên ngân hàng thay đổi không đáng kể nên Công ty không thực hiện tính độ nhạy của ngoại tệ.

k. Rủi ro về giá

BẢN THUYẾT MINH BÁO CÁO TÀI CHÍNH

Quý 3 năm 2015

V. Những thông tin khác

Rủi ro về giá là rủi ro mà giá trị hợp lý hoặc các luồng tiền trong tương lai của công cụ tài chính sẽ biến động theo những thay đổi của giá thị trường ngoài thay đổi của lãi suất và tỷ giá hối đoái. Vấn đề này không ảnh hưởng đến báo cáo tài chính của Công ty.

5. Số liệu so sánh


Số liệu so sánh là số liệu trên Báo cáo tài chính cho năm tài chính kết thúc ngày 31 tháng 12 năm 2014 đã được Công ty TNHH Dịch vụ Tư vấn Tài chính Kế toán và Kiểm toán Phía Nam - AASCS kiểm toán.

Người lập biểu



Dương Ngọc Hải

Kế toán trưởng



Nguyễn Thị Minh Hiếu



Tổng Giám đốc



Lê Hùng